


お手持ちの純正スマート キーへ、装着するだけで盗難防止効果抜群!

日本初上陸!ヨーロッパで話題の “キーレスプロテクター”取り扱い開始!!



KEYLESS PROTECTOR

Anti-theft Parts



【KEYLESS PROTECTORについて】
KEYLESS PROTECTOR(キーレスプロテクター)は、スマート キーを保護する装置で、スマート キーの機能はそのままに、Relay Attack(リレーアタック)を使用した車輛の盗難を困難にする世界で初めての製品です。
KEYLESS PROTECTOR(キーレスプロテクター)の革新的で先進的な技術はヨーロッパで特許が取得されています。

“KEYLESS PROTECTOR” 究極のRelay Attack(リレー アタック)対策

スマート キーは2012年以降、世界中の多くの自動車に装備されています。
Relay Attack(リレー アタック)とは、スマート キーから発信される信号を特殊な装置を使い傍受し、遠く離れた場所にある装置に送信する事で、車輛の盗難を行う方法です。

昨今、このRelay Attack(リレー アタック)による車輛の盗難が日本国内でも多数発生しています。
本製品KEYLESS PROTECTOR(キーレスプロテクター)は、お手持ちの純正スマート キーのリチウム電池部分に装着するだけで、機能はそのままにスマート キーを保護し、Relay Attack(リレー アタック)による車輛の盗難を困難にする高機能な商品です。
また、メーカーや車種を選ばずに対応可能な商品です。

【KEYLESS PROTECTOR】(キーレスプロテクター)とは

■ 操作方法




■ 取り付けイメージ



■ 製品特長/機能

本製品、KEYLESS PROTECTOR(キーレスプロテクター)は、純正スマート キーのリチウム電池に装着するだけの簡単取り付け。
車輛の電気システムに影響を及ぼす事はありません。
KEYLESS PROTECTOR(キーレスプロテクター)は車輛から約20~30歩離れたと、自動的にスマート キーの保護を開始し、ロック解除やエンジン始動が行えなくなります。
保護の解除は、車輛の側で立ち止まり、ポケットやバッグ内のスマート キー付近を2度タップするだけで、スマート キーの機能が利用可能となります。

■ メーカー別取り付け方法




製品詳細はコチラから

※詳細Webサイト【KEYLESS PROTECTOR】ページで操作方法・取り付け要領・メーカー別取り付け方法などを詳しく紹介していますので、ご確認ください。


<https://wholesale.mec-hp.com/page.php?url=keylessprotector>

● 大...から守ります。
● 安心の1年保証。

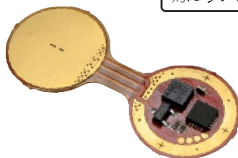




KEYLESS PROTECTOR
Made in POLAND



約16mm
約16mm
対応リチウム電池サイズ



安心の1年保証

キーレス プロテクター
[310501] リチウム電池 CR16#対応 1P ¥28,000

※ご購入前に、必ずお手持ちのスマート キーに使用されているリチウム電池の型番や形状などを必ず確認して下さい。
※スマート キーの形状によっては、リチウム電池を厚みを薄いタイプに変更する必要がある場合があります。 ※リチウム電池は、付属していません。

重要 本製品は盗難を完全に防ぐものではありません。盗難させないように抑止を目的とした商品で、盗難防止を100%保証するものではありません。
万一当製品を使用した状態で、盗難などの被害が発生しても一切保証は致しません。



KEYLESS PROTECTOR
Made in POLAND



約20mm
約20mm
対応リチウム電池サイズ



安心の1年保証

キーレス プロテクター
[310502] リチウム電池 CR20#対応 1P ¥28,000



KEYLESS PROTECTOR
Made in POLAND



約24mm
約24mm
対応リチウム電池サイズ



安心の1年保証

キーレス プロテクター
[310503] リチウム電池 CR24#対応 1P ¥28,000

